

下載KITs App

1. 使用智慧型手機直接掃描右方QR-Code下載KITs APP
2. 進入清華雲端網路電話服務網頁，點選「KITs App」連結
<http://nthu.kits.tw/service/home.html>
點擊App Store 或 Google play下載KITs APP



iPhone



Android

使用KITs需先加入清華大學MVPN群組，如未加入，部分功能可能無法使用。



Step 1.

點擊手機畫面中的「KITs App」icon，開啟KITs



Step 4.

收到認證簡訊通知後，點擊畫面中「輸入驗證碼」的連結。



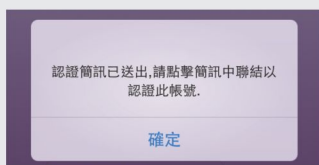
Step 2.

輸入使用者名稱以及行動電話號碼後點擊「送出」



Step 5.

輸入簡訊中的認證碼，並點擊「送出」，完成認證步驟。



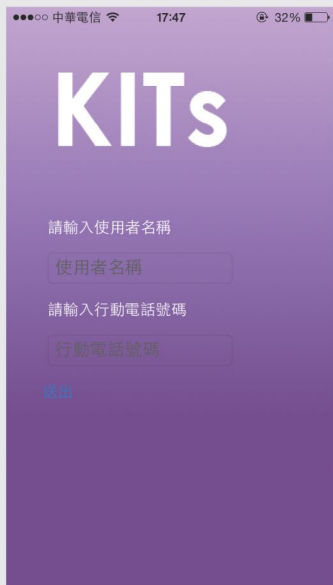
Step 3.

系統送出認證簡訊至填入的行動電話號碼中，請點擊「確定」繼續。



Step 6.

重新進入KITs後，系統將要求開啟「存取聯絡資訊」的權限，點擊確認後即可開始使用KITs。



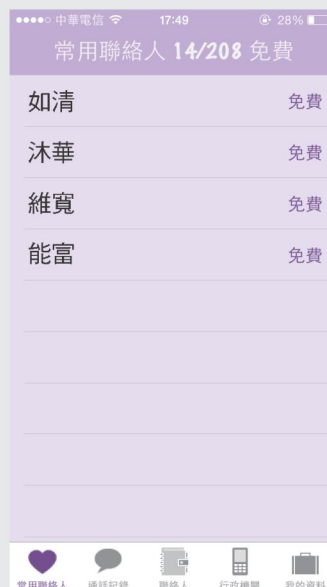
註冊頁面



通話紀錄，點選可撥號，accessory button按下可以查看詳細資料



通訊錄聯絡人，點選可撥號



常用聯絡人，點選可撥號



學校行政機關通訊錄，列出所有的一級行政機關，accessory button按下去會顯示二級行政機關